

# Rigips® MODEL GIPS

Бял фин гипс за декорации и отливки

## Предимства



Изключително бял и фин продукт



Лесна обработка



Подходящ също за орнаменти и отливки


## ОПИСАНИЕ НА ПРОДУКТА

Продукт съответстващ на БДС SR EN 13279-1. Бял гипс за вътрешни довършителни работи, изравняване на повърхности и поправки. Подходящ също за орнаменти и отливки.

- Разход: 1 kg/m<sup>2</sup>/mm
- Време за работа: 10-15 минути.

## ПРИЛОЖЕНИЕ

Използва се за изравняване на вътрешни повърхности преди довършване и ремонт на основата, включително запълване на кухни.



## Rigips® MODEL GIPS

Бял фин гипс за декорации и отливки

### УКАЗАНИЯ ЗА ПОЛАГАНЕ

#### Внимание!

Помещенията следва да са проветряеми, но защитени от силни течения. Температурата на материала, основата и въздуха в помещенията следва да е между +5°C и +35°C.

Изсипете 25 kg Rigips® MODEL GIPS в съд с около 10 литра вода (никога обратното). След като материалът напълно попие водата (около 1 минута) разбъркайте ръчно или с бъркалка до получаването на хомогенна пастообразна смес. Не разбърквайте повторно, тъй като това би могло да съкрати времето за свързване. Избягвайте добавянето на готов материал към вече готовата смес. При необходимост готовата смес може да бъде разреждана с добавянето на вода. Сместа лесно се разнася с мистрия.

### ТРАНСПОРТ И СЪХРАНЕНИЕ

Материалът следва да се транспортира и съхранява на сухо в оригиналните запечатани торби. При използване на част от материала торбата с останалия материал може да бъде затворена и съхранена на сухо за последваща употреба.

### ОПАКОВКА

Полиетиленова торба 5 и 25 kg.

### СРОК НА СЪХРАНЕНИЕ

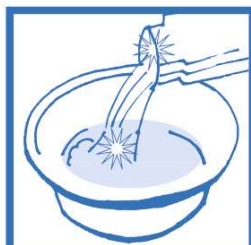
Срокът на съхранение е отбелязан на торбите.

## ТЕХНИЧЕСКИ ПОКАЗАТЕЛИ


Стандарт	CE EN 13279-1
Класификация	A1
Съставки	Бял гипс
Клас горимост	A1
Зърнометрия	99% под 315µm
Съдържание на калциев сулфат	>50%
Време за работа	10-15 мин
Съотношение продукт/вода	2 kg материал/1 литър вода
Разходна норма	1 kg/m <sup>2</sup> /mm
Палет 5/25 kg	100/40 торби

Rigips® е регистрирана търговска марка на Saint-Gobain Group. Информацията в този документ отразява данните, които притежаваме в момента, въз основа на текущите ни знания и опит, като си запазваме правото да правим допълнителни актуализации без предизвестие в резултат на технически или производствени промени. Уверете се, че винаги разполагате с най-новата версия на този документ, като посетите нашия уебсайт на следния адрес: [www.rigips.bg](http://www.rigips.bg)

Този документ съдържа само общи препоръки и не се отнася за специални обстоятелства. Преди да започнете работа, уверете се, че разбирате спецификациите на проекта, че сте тествали продукта за тази цел и че избраният продукт отговаря на неговите изисквания. Информацията, представена в този документ, не представлява гаранция по отношение на определени свойства на продукта или съвместимост за конкретна употреба, Saint-Gobain Group не носи отговорност за качеството на изпълнение на строителните работи.



1. Добавете вода в съд за разбъркване



2. Добавете продукт



3. Изчакайте около 1 минута



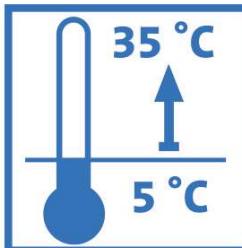
4. Разбъркайте ръчно или с бъркалка до получаването на хомогенна пастообразна смес



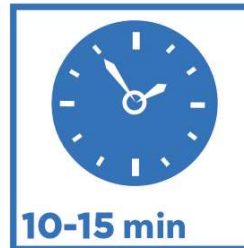
5. Проверете консистенцията



Съотношение продукт/вода



Температурен диапазон за работа



Време за работа



За вътрешно приложение



Разходна норма

Rigips® е регистрирана търговска марка на Saint-Gobain Group. Информацията в този документ отразява данните, които притежаваме в момента, въз основа на текущите ни знания и опит, като си запазваме правото да правим допълнителни актуализации без предизвестие в резултат на технически или производствени промени. Уверете се, че винаги разполагате с най-новата версия на този документ, като посетите нашия уебсайт на следния адрес: [www.rigips.bg](http://www.rigips.bg)

Този документ съдържа само общи препоръки и не се отнася за специални обстоятелства. Преди да започнете работа, уверете се, че разбирате спецификациите на проекта, че сте тествали продукта за тази цел и че избраният продукт отговаря на неговите изисквания. Информацията, представена в този документ, не представлява гаранция по отношение на определени свойства на продукта или съвместимост за конкретна употреба, Saint-Gobain Group не носи отговорност за качеството на изпълнение на строителните работи.